

NÁVOD NA POUŽITIE

MODEL:

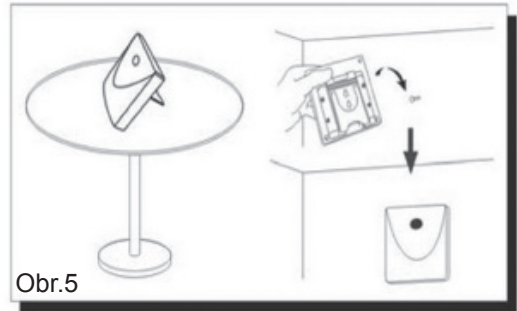
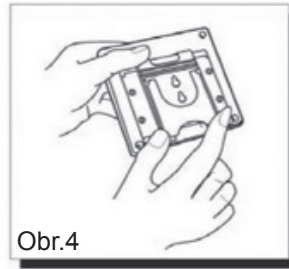
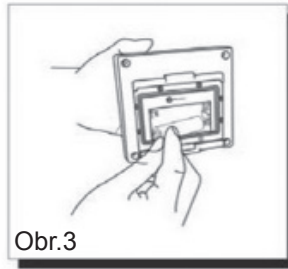
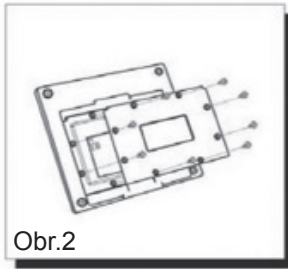
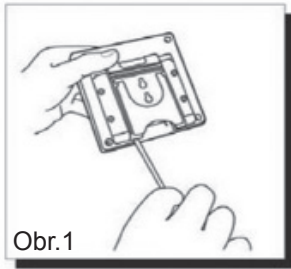
LEST-701 Opakovač RF signálu - Repeater

VLASTNOSTI:

- prenáša bezdrôtové povely pre domácu automatizáciu KAPPA
- predĺži dosah vysielateľov až do 60 m
- vhodný ako opakovač dosahu do rohových inštalácií, prípadne na predĺženie priamej viditeľnosti vysielateľa a prijímača
- max. 6 pamätí na frekvencie
- prevádzka na batérie

INŠTALÁCIA:

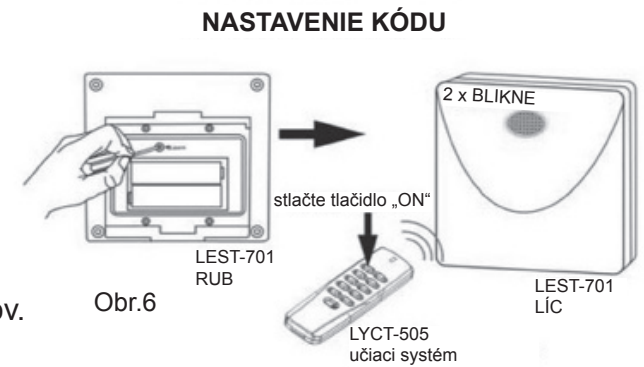
- plochým skrutkovačom odoberte zadnú podperku (Obr.1)
- odskrutkujte 8 skrutiek a otvorte priestor pre batérie (Obr.2)
- vložte 2 ks 1,5 V AA alkalických batérií (Obr.3)
- LED kontrolka zasvieti na 1 sekundu, potom po uvedení do stand-by režimu zhasne
- nastavte kód pomocou diaľkového ovládača (pre nastavovanie kódov pozrite sekciu „Nastavenie kódov“)
- uzatvorte priestor pre batérie a priskrutkujte 8 skrutiek
- založte naspäť zadnú podperku (Obr.4)
- zaveste LEST-701 na stenu alebo položte na stôl pomocou zadnej podpierky. Opakovač signálu by mal byť umiestnený približne do stredu medzi pôvodný vysielateľ a prijímač. (Obr.5)



PROGRAMOVANIE:

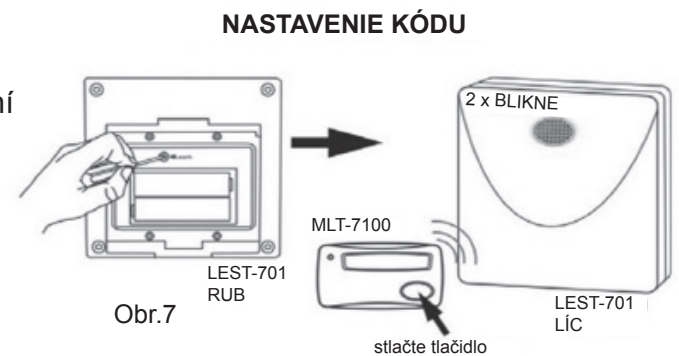
Nastavenie kódov (Obr.6):

1. založte batérie, LED kontrolka na LEST-701 zasvieti na 1 sekundu, potom po uvedení do stand-by režimu zhasne
 2. stlačte tlačidlo „Learn“, LED kontrolka bude rýchlo blikať
 3. stlačte tlačidlo „ON“ kódu na pôvodnom vysielateľi, ktorý chcete nastaviť
 4. LED kontrolka 2 x pomaly blikne pre potvrdenie nastavenia kódu
- Ďalšie kódy nastavíte opakovaním krokov 2 – 4. Môžete naprogramovať maximálne 6 kódov.



Nastavenie kódov pre dverový zvonček (Obr.7):

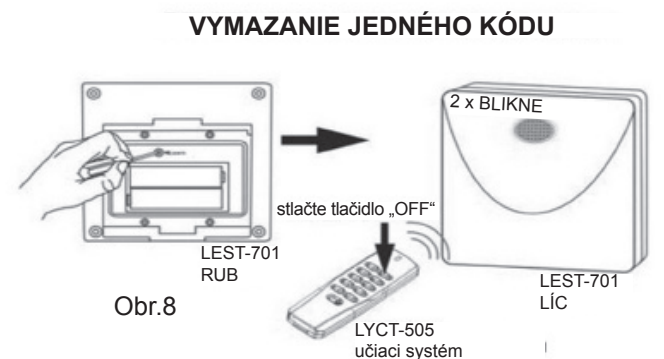
1. založte batérie, LED kontrolka na LEST-701 zasvieti na 1 sekundu, potom po uvedení do stand-by režimu zhasne
2. stlačte tlačidlo „Learn“, LED kontrolka bude rýchlo blikať
3. stlačte tlačidlo dverového zvončeka, ktorého kód chcete nastaviť
4. LED kontrolka 2 x pomaly blikne pre potvrdenie nastavenia kódu



Mazanie kódov

Vymazanie jedného kódu (Obr.8):

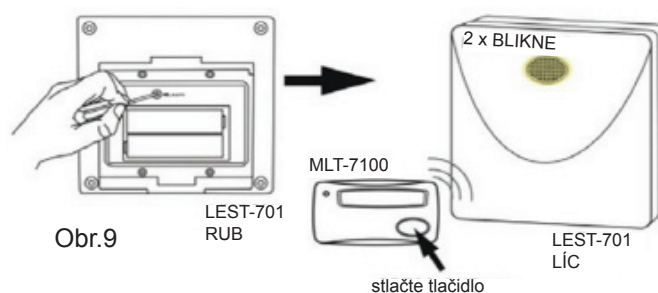
1. stlačte tlačidlo „Learn“, LED kontrolka na LEST-701 bude rýchlo blikať
2. stlačte tlačidlo „OFF“ na pôvodnom vysielateľi, ktorého kód chcete vymazať
3. LED kontrolka na LEST-701 dva krát pomaly blikne pre potvrdenie vymazania



VYMAZANIE KÓDU ZVONČEKA

Vymazanie kódu zvončeka (Obr.9):

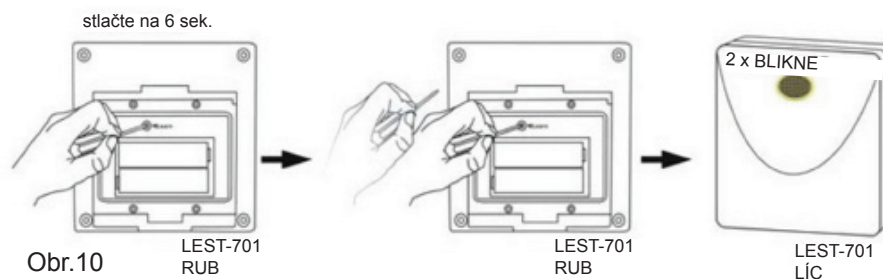
1. stlačte tlačidlo „Learn“, LED kontrolka na LEST-701 bude rýchlo blikať
2. stlačte tlačidlo zvončeka, ktorého kód chcete vymazať
3. LED kontrolka na LEST-701 dva krát pomaly blikne pre potvrdenie vymazania



VYMAZANIE VŠETKÝCH 6 KÓDOV

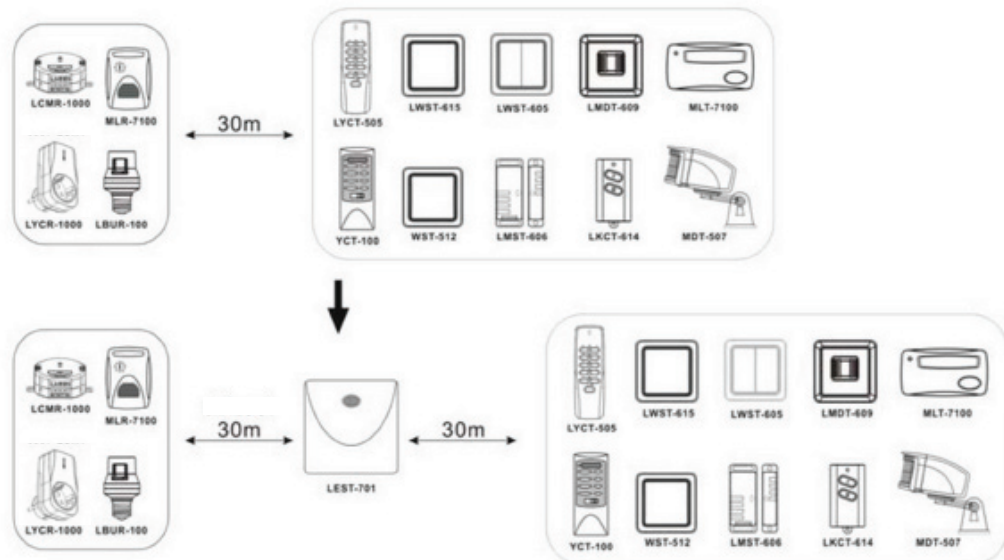
Vymazanie všetkých kódov z pamäte (Obr.10):

1. stlačte tlačidlo „Learn“ na 6 sekúnd, LED kontrolka bude rýchlo blikať
2. uvoľnite tlačidlo „Learn“
3. znovu stlačte tlačidlo „Learn“, LED kontrolka na LEST-701 dva krát pomaly blikne pre potvrdenie vymazania všetkých 6 pamätí



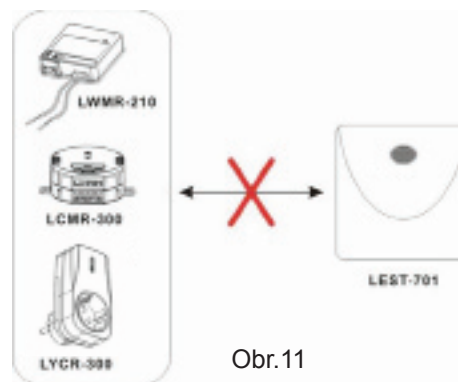
TECHNICKÉ ÚDAJE:

Pracovná frekvencia: 433,92 MHz
 Dosah vysielania: 30 m
 Napájanie: 2ks 1,5 V AA alk. batérie
 Krytie: IP 56



POZNÁMKA:

1. Stmievacie moduly (napr. LYCR-300, LCMR-300, LWMR-210) nie je možné použiť. (Obr.11)
2. Nie je možné použiť viac než 1 opakovač signálu LEST-701 s rovnakým kódom
3. Keď sú slabé batérie, LED kontrolka bliká každé 3 sekundy.



Obr.11