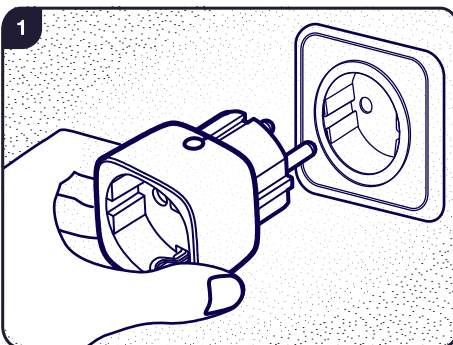


SP 120

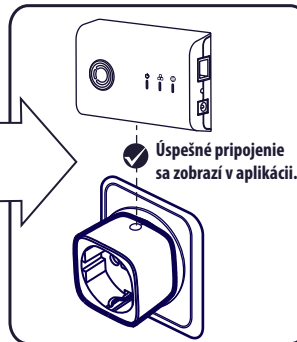
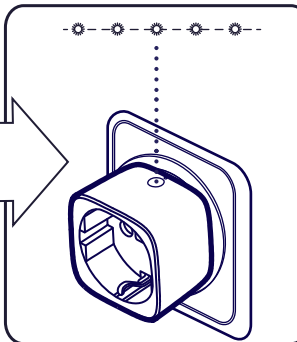
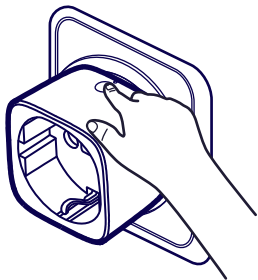
**innr**change the way  
you experience lighting

1

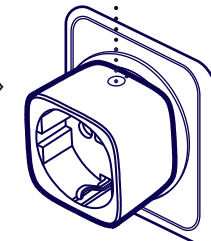
2

**Zasuňte zásuvku do stenevej zásuvky.****Nastavte aplikáciu do režimu Vyhľadať.**

3

**Stlačte a podržte párovacie tlačidlo 5 sek., následne LED 3-krát blikne pre potvrdenie spárovania s riadiacou jednotkou.****Úspešné pripojenie sa zobrazí v aplikácii.****Tlačidlo slúži aj na manuálne ZAP/VYP zásuvky.**

Hereby, Innr Lighting BV declares that the radio equipment type SP 120 is in compliance with Directive 2014/53/EU.

The full text of the EU declaration of conformity is available at the following internet address:  
[www.innrlighting.com/en/downloads](http://www.innrlighting.com/en/downloads)Frequency: 2.4GHz (2400~2483.5MHz)  
RF power: max. 9.2 dBm**Factory Reset / Re-initialisation d'usine****Reset nastavenia:  
Stlačte a podržte párovacie tlačidlo 5 sek.,****následne LED 3-krát blikne pre potvrdenie resetovania zásuvky.****Odstránenie zásuvky sa zobrazí v aplikácii.****Technické parametre:****RF protokol: ZigBee 3.0****Pracovná frekvencia: 2,4 GHz****Napájanie: 230 VAC****Spínaný výkon: 2300 W****RF dosah: do 30m vo voľnom priestore****Pracovná teplota: 0°C až +25°C****Krytie: IP20****Rozmery: 75x75x70 mm****Deutsch****WICHTIGE SICHERHEITSHINWEISE**

- Nicht mehrere Steckdosen mit einander verbinden.
- Nur für den Gebrauch im Haus geeignet.
- Das Produkt nicht auseinander nehmen; ist einer der Teile beschädigt, darf das Produkt nicht mehr benutzt werden.
- Nicht in Wasser tauchen.
- Reinigen mit einem feuchten Tuch; keine starken Reinigungsmittel verwenden.
- Diese Anleitung für späteren Gebrauch aufbewahren.
- Spannungsfrei nur bei gezogenem Stecker.
- Dieses Produkt enthält eine Timer-Funktion in Kombination mit einer Smart-App.

**English****IMPORTANT SAFETY INSTRUCTIONS**

- Do not connect after each other in sequence.
- For indoor use only.
- Do not disassemble the product; if any part is damaged, the product should not be used.
- Do not immerse in water.
- For cleaning, use a damp cloth, never a strong cleaning agent.
- Keep these instructions for future use.
- To disconnect Voltage pull the plug.
- This product includes a timer function in combination with a smart app.

**Français****CONSIGNES DE SÉCURITÉ IMPORTANTES**

- Ne pas connecter l'un après l'autre.
- Uniquement pour une utilisation en intérieur.
- Ne jamais démonter le produit; si l'une des pièces est endommagée, ne pas utiliser le produit.
- Ne jamais immerger dans l'eau.
- Pour entretien nettoyer à l'aide d'un chiffon humide, éviter les détergents puissants.
- Conserver la notice pour toute utilisation ultérieure.
- Pour déconnecter tension retirer la prise.
- Ce produit comprend une fonction de minuterie en combinaison avec une application intelligente.

**Nederlands****BELANGRIJKE VEILIGHEIDSAANWIJZINGEN**

- Niet meerdere producten met elkaar verbinden.
- Alleen voor gebruik binnen.
- Het product mag niet uiteen genomen worden; indien een onderdeel beschadigd is mag het product niet gebruikt worden.
- Niet onderdompelen in water.
- Voor reiniging, gebruik een vochtig doekje; vermijd het gebruik van sterke reinigingsmiddelen.
- Bewaar deze aanwijzingen voor toekomstig gebruik.
- Om de spanning los te koppelen, verwijder de stekker.
- Dit product bevat een timerfunctie in combinatie met een slimme app.